



*Consiglio Regionale*

**Modifica alla legge regionale n. 32 del 31 luglio 2007 recante “Norme regionali in materia di autorizzazione, accreditamento istituzionale e accordi contrattuali delle strutture sanitarie e socio-sanitarie pubbliche e private” e modifica alla legge regionale n. 64 del 18.12.2012**

Art. 1

(Modifica all'art. 2 della legge regionale n. 32/2007)

1. All'art. 2, comma 1, lett. e) della legge regionale n. 32 del 31 luglio 2007 recante “Norme regionali in materia di autorizzazione, accreditamento istituzionale e accordi contrattuali delle strutture sanitarie e socio-sanitarie pubbliche e private” le parole “elencati in allegato B4 – Lista procedure chirurgiche eseguibili in regime ambulatoriale – della L.R. 23 giugno 2006, n. 20 – Misure per il settore sanità relative al funzionamento delle strutture sanitarie ed all'utilizzo appropriato dei regimi assistenziali del macrolivello ospedaliero e territoriale e per la loro regolazione” sono sostituite con le seguenti “elencate nell'allegato A che forma parte integrante della presente legge”.

Art. 2

(Sostituzione del comma 2, dell'art. 83 della L.R. 64/2012)

1. Il comma 2, dell'art. 83 della L.R. n. 64 del 18.12.2012 “Disposizioni per l'adempimento degli obblighi della Regione Abruzzo derivanti dall'appartenenza dell'Italia all'Unione Europea. Attuazione delle direttive 2006/54/CE, 2008/62/CE, 2009/145/CE, 2007/47/CE, 2008/119/CE, 2008/120/CE, 2009/54/CE, 2004/23/CE, 2006/17/CE, 2006/86/CE, 2001/83/CE, 2002/98/CE, 2003/63/CE, 2003/94/CE, 2010/84/UE, 2006/123/CE E DEI REGOLAMENTI (CE) 1071/2009 E 1857/2006. (Legge europea regionale 2012)” è così sostituito:
  - “2. La Consulta è presieduta dal dirigente del Servizio competente per materia o, su sua delega, dal Direttore del Centro Regionale del sangue ed è composta:
    - a) dai direttori delle strutture trasfusionali regionali o, in mancanza, da un rappresentante delle predette strutture designato dal Direttore generale della ASL di riferimento;
    - b) da un rappresentante a livello regionale di ciascuna delle Associazioni o Federazioni dei donatori volontari di sangue;
    - c) da un rappresentante delle società scientifiche del settore.”.

Art. 3  
(Entrata in vigore)

1. La presente legge entra in vigore il giorno successivo a quello della sua pubblicazione sul Bollettino Ufficiale della Regione Abruzzo.

\*\*\*\*\*

Attesto che il Consiglio regionale, con provvedimento n. 182/7 dell'8.4.2014, ha approvato la presente legge.

IL PRESIDENTE

FDP/rd


## ALLEGATO "A"

### INTERVENTI SUL SISTEMA ENDOCRINO

- 06.01 Aspirazione nella regione tiroidea
- 06.11 Biopsia [percutanea] [agobiopsia] della tiroide

### INTERVENTI SULL'OCCHIO

- 08 Interventi sulla palpebra
- 08.0 Incisione della palpebra
- 08.01 Incisione del margine palpebrale
- 08.09 Altra incisione della palpebra
- 08.11 Biopsia della palpebra
- 08.20 Rimozione di lesione della palpebra, SAI
- 08.21 Asportazione di calazio
- 08.22 Asportazione di altra piccola lesione della palpebra
- 08.23 Asportazione di lesione estesa della palpebra non a tutto spessore
- 08.31 Asportazione di lesione estesa della palpebra a tutto spessore
- 08.42 Riparazione di entropion o ectropion con tecnica di sutura
- 08.49 Altra riparazione di entropion o ectropion
- 08.61 Ricostruzione della palpebra con lembo o innesto cutaneo
- 08.62 Ricostruzione della palpebra con innesto o lembo di mucosa
- 08.64 Ricostruzione della palpebra con lembo tarsocongiuntivale
- 08.71 Ricostruzione della palpebra interessante il margine palpebrale, non a tutto spessore
- 08.73 Ricostruzione della palpebra interessante il margine palpebrale, a tutto spessore
- 08.81 Riparazione lineare di lacerazione della palpebra e delle sopracciglia
- 08.82 Riparazione di lacerazione della palpebra interessante il margine palpebrale, non a tutto spessore
- 08.84 Riparazione di lacerazione della palpebra interessante il margine palpebrale, a tutto spessore
- 09.20 Asportazione della ghiandola lacrimale, SAI
- 09.21 Asportazione di lesione della ghiandola lacrimale
- 09.43 Specillazione del dotto naso-lacrimale
- 09.44 Intubazione del dotto naso-lacrimale
- 09.6 Asportazione del sacco e delle vie lacrimali
- 09.71 Correzione di eversione del punto lacrimale
- 09.73 Riparazione dei canalicoli
- 10.0 Rimozione di corpo estraneo infisso nella congiuntiva con incisione
- 10.21 Biopsia della congiuntiva
- 10.31 Asportazione di lesione o tessuto della congiuntiva
- 10.32 Demolizione di lesione della congiuntiva
- 10.5 Lisi di aderenze della congiuntiva e della palpebra
- 10.6 Riparazione di lacerazione della congiuntiva
- 10.91 Iniezione sottocongiuntivale
- 11.21 Curettage della cornea per striscio o coltura
- 11.22 Biopsia della cornea
- 11.31 Trasposizione dello pterigium
- 11.32 Asportazione dello pterigium con innesto della cornea
- 11.41 Rimozione meccanica dell'epitelio corneale
- 11.61 Cheratoplastica lamellare autologa
- 11.71 Cheratomileusi
- 11.75 Cheratotomia radiale
- 11.76 Epicheratofachia (lembo fresco, lembo conservato)
- 11.92 Rimozione di "impianto" artificiale dalla cornea
- 12.11 Iridotomia mediante trasfissione
- 12.13 Escissione di iride prolassata
- 12.21 Aspirazione diagnostica della camera anteriore dell'occhio
- 12.22 Biopsia dell'iride




- 12.31 Lisi di goniosinechie
- 12.32 Lisi di altre sinechie anteriori
- 12.33 Lisi di sinechie posteriori
- 12.34 Lisi di aderenze corneovitreali
- 12.40 Rimozione di lesione del segmento anteriore dell'occhio, SAI
- 12.41 Demolizione di lesione dell'iride, non escissionale
- 12.43 Demolizione di lesione del corpo ciliare non escissionale
- 12.59 Altri interventi per facilitare la circolazione intraoculare
- 12.62 Termocauterizzazione della sclera con iridectomia
- 12.65 Altra fistolizzazione sclerale con iridectomia
- 12.66 Revisione postoperatoria di interventi di fistolizzazione della sclera
- 12.73 Ciclofotocoagulazione
- 12.74 Riduzione del corpo ciliare, SAI
- 12.82 Riparazione di fistola sclerale
- 12.91 Paracentesi della camera anteriore
- 12.92 Iniezione nella camera anteriore
- 13.64 Capsulotomia con YAG-laser dopo estrazione di cataratta
- 13.72 Impianto secondario di cristallino artificiale
- 13.8 Rimozione di cristallino impiantato
- 14.11 Aspirazione diagnostica del corpo vitreo
- 14.24 Fotocoagulazione di lesione corioretinica con laser
- 14.34 Riparazione di lacerazione della retina mediante fotocoagulazione con argon (laser)
- 14.54 Riparazione di distacco retinico mediante fotocoagulazione laser
- 14.55 Riparazione di distacco retinico mediante fotocoagulazione di tipo non specificato
- 14.6 Rimozione dal segmento posteriore dell'occhio di materiale impiantato chirurgicamente
- 15.01 Biopsia di muscoli o tendini extraoculari
- 15.11 Arretramento di un muscolo extraoculare
- 15.12 Avanzamento di un muscolo extraoculare
- 15.13 Resezione di un muscolo extraoculare
- 15.21 Interventi di allungamento di un muscolo extraoculare
- 15.22 Interventi di accorciamento di un muscolo extraoculare
- 15.3 Interventi su due o più muscoli extraoculari che richiedono distacco temporaneo dal bulbo, uno o entrambi gli occhi
- 15.5 Trasposizione di muscoli extraoculari
- 15.6 Revisione di chirurgia su muscolo extraoculare
- 15.7 Riparazione di lesioni del muscolo extraoculare
- 15.9 Altri interventi su muscoli e tendini extraoculari
- 16.21 Oftalmoscopia
- 16.22 Aspirazione diagnostica dell'orbita
- 16.23 Biopsia del bulbo oculare e dell'orbita
- 16.91 Iniezione retrobulbare di sostanze terapeutiche

### **INTERVENTI SULL'ORECCHIO**

- 18.01 Perforazione del lobo dell'orecchio
- 18.02 Incisione del canale uditivo esterno
- 18.09 Altra incisione dell'orecchio esterno
- 18.12 Biopsia dell'orecchio esterno
- 18.29 Asportazione o demolizione di altra lesione dell'orecchio esterno
- 18.4 Sutura di lacerazione dell'orecchio esterno
- 20.09 Altra miringotomia

### **INTERVENTI SU NASO, BOCCA E FARINGE**

- 21.01 Controllo di epistassi mediante tamponamento nasale anteriore
- 21.02 Controllo di epistassi mediante tamponamento nasale posteriore (e anteriore)
- 21.03 Controllo di epistassi mediante cauterizzazione (e tamponamento)
- 21.22 Biopsia del naso
- 21.31 Asportazione o demolizione locale di lesione intranasale
- 21.32 Asportazione o demolizione locale di altra lesione del naso
- 21.69 Altra turbinectomia
- 21.81 Sutura di lacerazione del naso
- 21.91 Lisi di aderenze del naso
- 22.00 Aspirazione e lavaggio dei seni nasali, SAI
- 22.01 Puntura dei seni nasali per aspirazione o lavaggio



- 22.02 Aspirazione o lavaggio dei seni nasali attraverso la via naturale
- 22.11 Biopsia [endoscopica] [agobiopsia] dei seni nasali
- 22.62 Cistectomia radicale con osteotomia superiore a 2 cm
- 22.62 Enucleazione delle cisti del seno mascellare
- 22.9 Grande rialzo del seno mascellare
- 24.2 Trattamento delle cavità residue all'asportazione di cisti, con osso autologo prelevato da sedi extraorali
- 24.2 Incrementi di osso che prevedono prelievi ossei da regioni extraorali
- 26.0 Incisione delle ghiandole o dotti salivari
- 04.6 Trasposizione del nervo alveolare inferiore
- 26.11 Biopsia [agobiopsia] di ghiandola o dotto salivare
- 26.41 Sutura di lacerazione di ghiandola salivare
- 27.21 Biopsia del palato osseo
- 27.22 Biopsia dell'ugola
- 27.23 Biopsia del labbro
- 27.24 Biopsia della bocca, struttura non specificata
- 27.61 Sutura di lacerazione del palato
- 27.71 Incisione dell'ugola
- 28.11 Biopsia di tonsille e adenoidi
- 28.91 Rimozione di corpo estraneo da tonsille e adenoidi mediante incisione
- 29.12 Biopsia faringea

### INTERVENTI SUL SISTEMA RESPIRATORIO

- 31.41 Tracheoscopia attraverso stoma artificiale
- 31.42 Laringoscopia e altra tracheoscopia
- 31.43 Biopsia [endoscopica] della laringe
- 31.44 Biopsia chiusa [endoscopica] della trachea
- 31.94 Iniezione di sostanze terapeutiche ad azione locale nella trachea
- 31.93 Sostituzione di stent laringeo o tracheale
- 33.21 Broncoscopia attraverso stoma artificiale
- 33.22 Broncoscopia con fibre ottiche
- 33.24 Biopsia bronchiale [endoscopica]
- 34.91 Toracentesi
- 34.92 Iniezione nella cavità toracica

### INTERVENTI SUL SISTEMA CARDIOVASCOLARE


- 38.22 Angioscopia percutanea
- 38.89 Altra occlusione chirurgica di vene arto inferiore
- 38.94 Preparazione di vena per incannulamento
- 38.95 Cateterismo venoso per dialisi renale
- 39.58 Riparazione di vaso sanguigno con patch non specificato
- 39.92 Iniezione intravenosa di sostanze sclerosanti

### INTERVENTI SUL SISTEMA CARDIOVASCOLARE

- 40.11 Biopsia di strutture linfatiche
- 40.29 Asportazione semplice di altre strutture linfatiche

### INTERVENTI SULL'APPARATO DIGERENTE

- 42.23 Altra esofagoscopia
- 42.24 Biopsia [endoscopica] dell'esofago
- 43.41 Asportazione o demolizione di lesione o tessuto dello stomaco per via endoscopica
- 44.11 Gastrosocopia transaddominale
- 44.12 Gastrosocopia attraverso stoma artificiale
- 44.14 Biopsia [endoscopica] dello stomaco
- 45.14 Biopsia [endoscopica] dell'intestino tenue
- 45.16 Esofagogastroduodenoscopia [EGD] con biopsia
- 45.22 Endoscopia dell'intestino crasso attraverso stoma artificiale
- 45.23 Colonsocopia con endoscopia flessibile
- 45.24 Sigmoidoscopia con endoscopia flessibile
- 45.25 Biopsia [endoscopica] dell'intestino crasso
- 45.30 Asportazione o demolizione endoscopica di lesione del duodeno
- 45.42 Polipectomia endoscopica dell'intestino crasso



- 45.43 Demolizione endoscopica di altra lesione o tessuto dell'intestino crasso
- 48.21 Proctosigmoidoscopia transaddominale
- 48.22 Proctosigmoidoscopia attraverso orifizio artificiale
- 48.23 Altra proctosigmoidoscopia con endoscopio rigido
- 48.24 Biopsia [endoscopica] del retto
- 48.26 Biopsia di tessuti perirettali
- 49.29 Asportazione di appendice cutanea perianale
- 49.21 Anoscopia
- 49.22 Biopsia dei tessuti perianali
- 49.23 Biopsia dell'ano
- 49.31 Asportazione endoscopica o demolizione di lesione o tessuto dell'ano
- 49.41 Riduzioni di emorroidi
- 49.42 Iniezioni delle emorroidi
- 49.43 Cauterizzazione delle emorroidi
- 49.44 Demolizione di emorroidi per crioterapia
- 49.45 Legatura delle emorroidi
- 49.94 Riduzione di prolasso anale
- 50.11 Biopsia [percutanea] [agobiopsia] del fegato
- 54.22 Biopsia della parete addominale o dell'ombelico

### INTERVENTI SULL'APPARATO URINARIO


- 55.23 Biopsia percutanea [agobiopsia] del rene alla cieca, ecoguidata, TAC-guidata, endoscopica
- 55.93 Sostituzione di drenaggio nefrostomico
- 55.94 Sostituzione di drenaggio pielostomico
- 57.17 Cistostomia per cutanea
- 57.31 Cistoscopia attraverso stoma artificiale
- 57.92 Calibraggio collo vescicale
- 57.94 Cateterismo vescicale
- 57.95 Riposizionamento di catetere vescicale
- 58.22 Uretroscopia
- 58.23 Biopsia dell'uretra
- 58.6 Dilatazione uretrale

### INTERVENTI SUGLI ORGANI GENITALI MASCHILI

- 60.11 Biopsia transperineale [percutanea] [agobiopsia] della prostata
- 60.13 Biopsia [percutanea] delle vescicole seminali
- 60.71 Aspirazione percutanea delle vescicole seminali
- 60.91 Aspirazione percutanea della prostata
- 60.92 Iniezione (di farmaci) nella prostata
- 61.11 Biopsia dello scroto o della tunica vaginale
- 61.41 Sutura di lacerazione dello scroto e della tunica vaginale
- 61.91 Aspirazione percutanea della tunica vaginale
- 62.11 Biopsia (per cutanea) (agobiopsia) del testicolo
- 62.91 Aspirazione del testicolo
- 62.92 Iniezione di sostanze terapeutiche nel testicolo
- 63.91 Aspirazione di spermatocele
- 64.91 Plastiche di slittamento del prepuzio

### INTERVENTI SUGLI ORGANI GENITALI FEMMINILI

- 66.88 Insufflazione tube
- 67.11 Biopsia endocervicale
- 67.12 Altra biopsia cervicale
- 67.31 Marsupializzazione di cisti cervicale
- 67.32 Demolizione di lesione della cervice mediante cauterizzazione
- 67.33 Demolizione di lesione della cervice mediante criochirurgia
- 67.39 Altra asportazione o demolizione di lesione o tessuto della cervice
- 68.12 Isteroscopia
- 69.09 Biopsia endometriale
- 69.70 Inserzione di dispositivo contraccettivo intrauterino (IUD)



- 70.21 Vaginoscopia
- 70.24 Biopsia vaginale
- 71.11 Biopsia della vulva
- 71.21 Aspirazione per cutanea della ghiandola del Bartolino
- 71.4 Interventi sul clitoride
- 71.5 Vulvectomia radicale
- 71.61 Vulvectomia monolaterale
- 71.62 Vulvectomia bilaterale
- 71.71 Sutura di lacerazione della vulva o del perineo
- 71.72 Riparazione di fistola della vulva o del perineo

## INTERVENTI OSTETRICI

- 75.31 Amnioscopia

## INTERVENTI SULL'APPARATO MUSCOLO-SCHELETRICO


- 80.34 Biopsia delle strutture articolari della mano e delle dita della mano
- 80.38 Biopsia delle strutture articolari del piede e delle dita del piede
- 81.91 Artrocentesi
- 81.92 Iniezione di sostanze terapeutiche nell'articolazione o nel legamento
- 82.04 Incisione e drenaggio dello spazio palmare o tenare
- 83.94 Aspirazione di borse
- 83.95 Aspirazione di altri tessuti molli
- 83.96 Iniezione di sostanze terapeutiche all'interno delle borse
- 83.97 Iniezione di sostanze terapeutiche all'interno dei tendini
- 83.98 Iniezione di sostanze terapeutiche ad azione locale all'interno di altri tessuti molli

## INTERVENTI SUI TEGUMENTI

- 85.11 Biopsia [percutanea] [agobiopsia] della mammella
- 85.91 Aspirazione della mammella
- 85.92 Iniezione di sostanze terapeutiche nella mammella
- 86.01 Aspirazione della cute e del tessuto sottocutaneo
- 86.02 Iniezione o tatuaggio di lesioni o difetti della cute
- 86.04 Altra incisione con drenaggio della cute e del tessuto sottocutaneo
- 86.05 Incisione con rimozione di corpo estraneo da cute e tessuto sottocutaneo
- 86.11 Biopsia della cute e del tessuto sottocutaneo
- 86.23 Rimozione di unghia, matrice ungueale o plica ungueale
- 86.24 Chirurgia controllata microscopicamente secondo Mohs
- 86.25 Dermoabrasione quella con laser (o mezzo meccanico)
- 86.26 Legatura di appendice dermica
- 86.27 Currettaggio di unghia, matrice ungueale o plica ungueale Rimozione di: necrosi massa di tessuto necrotico
- 86.28 Rimozione non asportativa di ferita, infezione o ustione
- 86.60 Innesto cutaneo libero, NAS
- 86.64 Trapianto di capelli
- 86.86 Onicoplastica
- 86.92 Elettrolisi e altra depilazione cutanea

## MISCELLANEA DI PROCEDURE DIAGNOSTICHE E TERAPEUTICHE

- 87.82 Isterosalpingografia con contrasto gassoso
- 87.83 Isterosalpingografia con contrasto opaco
- 95.12 Angiografia con fluorescina o angioscopia oculare
- 97.33 Rimozione cerchiaggio dentario - Ferula
- 97.51 Rimozione di tubo di gastrostomia
- 97.52 Rimozione di tubo dall'intestino tenue
- 97.53 Rimozione di tubo dall'intestino crasso o appendice
- 97.54 Rimozione di tubo di colecistostomia
- 97.59 Rimozione di altro dispositivo dell'apparato digerente
- 97.61 Rimozione di tubo da pielostomia e nefrostomia
- 97.62 Rimozione di tubo da ureterostomia e catetere ureterale



- 97.63 Rimozione di tubo da cistostomia
- 97.64 Rimozione di altro dispositivo di drenaggio urinario
- 97.65 Rimozione di supporto uretrale
- 97.69 Rimozione di altro dispositivo dall'apparato urinario

